

ESTADO DE SITUACION FINANCIERA MENSUAL
FINANCIERA FAMA, S.A.
Al 31 de diciembre 2024
Expresado en Córdoba






ACTIVOS	SALDO
Efectivo y Equivalentes de Efectivo	325,798,701.79
Moneda Nacional	147,860,588.06
Caja	20,242,613.30
Banco Central de Nicaragua	38,402,666.12
Instituciones Financieras	69,245,517.28
Depósitos Restringidos	-
Equivalentes de Efectivo	19,969,791.36
Moneda Extranjera	177,938,113.73
Caja	23,491,618.93
Banco Central de Nicaragua	36,676,542.37
Instituciones Financieras	62,896,578.99
Depósitos Restringidos	-
Equivalentes de Efectivo	54,873,373.44
Inversiones a Valor Razonable con Cambios en Resultados	-
Inversiones a Valor Razonable con Cambios en Otro Resultado Integral	-
Cartera a Costo Amortizado	2,202,481,908.68
Inversiones a Costo Amortizado, Neto	367,666.95
Cartera de Créditos, Neta	2,202,114,241.73
Vigentes	2,184,338,726.77
Prorrogados	-
Reestructurados	52,256,988.74
Vencidos	38,391,848.53
Cobro Judicial	-
(-) Diferimiento de Comisiones y Otros	- 5,683,497.86
Intereses y Comisiones por Cobrar sobre Cartera de Créditos	47,921,391.33
(-) Provisión de Cartera de Créditos	- 115,111,215.78
Cuentas por Cobrar, Neto	23,483,734.29
Activos no Corrientes Mantenidos para la Venta	-
Activos Recibidos en Recuperación de Créditos	-
Participaciones	-
Activo Material	113,754,364.08
Activos Intangibles	19,045,549.86
Activos Fiscales	10,628,643.21
Otros Activos	2,707,157.41
TOTAL ACTIVOS	2,697,900,059.32
PASIVOS	
Pasivos Financieros a Costo Amortizado	2,137,861,230.41
Obligaciones con el Público	-
Moneda Nacional	-
Depósitos a la Vista	-
Depósitos de Ahorro	-
Depósitos a Plazo	-
Otros Depósitos del Público	-
Moneda Extranjera	-
Depósitos a la Vista	-
Depósitos de Ahorro	-
Depósitos a Plazo	-
Otros Depósitos del Público	-
Intereses sobre Obligaciones con el Público por Depósitos	-




ESTADO DE SITUACION FINANCIERA MENSUAL
 FINANCIERA FAMA, S.A.
 Al 31 de diciembre 2024
 Expresado en Córdoba



Otras Obligaciones Diversas con el Público	-
Obligaciones por Depósitos de Instituciones Financieras y de Organismos Internacionales	-
Obligaciones por Emisión de Deuda	-
Pasivos por Operaciones de Reporto	-
Obligaciones con Instituciones Financieras y por otros Financiamientos	2,137,861,230.41
Obligaciones con el Banco Central de Nicaragua	-
Arrendamiento Financiero	-
Pasivos Financieros a Valor Razonable con Cambios en Resultados	-
Pasivos Fiscales	24,077,452.20
Obligaciones Subordinadas y/o Convertibles en Capital	-
Otros Pasivos y Provisiones	62,853,199.78
TOTAL PASIVOS	2,224,791,882.39
PATRIMONIO	
Fondos Propios	425,965,298.26
Capital Social Pagado	345,032,000.00
Aportes a Capitalizar	-
Obligaciones Convertibles en Capital	-
Capital Donado	-
Reservas Patrimoniales	15,536,966.58
Resultados Acumulados	12,771,969.97
Resultado del Ejercicio	52,624,361.71
TOTAL FONDOS PROPIOS	425,965,298.26
Otro Resultado Integral Neto	6,209,804.55
Ajustes de Transición	40,933,074.12
TOTAL PATRIMONIO	473,108,176.93
CUENTAS CONTINGENTES	-
CUENTAS DE ORDEN	3,700,165,622.98

Firma del Gerente General o Similar Firma del Gerente Financiero o Similar Firma del Contador General o Similar

ESTADO DE RESULTADOS MENSUAL
FINANCIERA FAMA, S.A.
Al 31 de diciembre 2024
Expresado en Córdoba



	SALDO
Ingresos Financieros	833,970,848.21
Ingresos Financieros por Efectivo	2,243,983.58
Ingresos Financieros por Inversiones	4,091,166.70
Ingresos Financieros por Cartera de Créditos	820,932,014.83
Otros Ingresos Financieros	6,703,683.10
Gastos Financieros	217,642,988.33
Gastos Financieros por Obligaciones con el Público	-
Gastos Financieros por Depósitos de Instituciones Financieras y de Organismos Internacionales	-
Gastos Financieros por Emisión de Deuda	1,183,464.34
Gastos Financieros por Operaciones de Reporto	-
Gastos Financieros por Obligaciones con Instituciones Financieras y por Otros Financiamientos	206,348,994.13
Gastos Financieros por Cuentas por pagar	-
Gastos Financieros por Obligaciones con el Banco Central de Nicaragua	-
Gastos Financieros por Obligaciones Subordinadas y/o Convertibles en Capital	-
Otros Gastos Financieros	10,110,529.86
Margen Financiero antes de Mantenimiento de Valor	616,327,859.88
Ajustes netos por Mantenimiento de Valor	-
Margen Financiero, bruto	616,327,859.88
Resultados por Deterioro de Activos Financieros	65,236,048.27
Margen Financiero, neto después de Deterioro de Activos Financieros	551,091,811.61
Ingresos (Gastos) Operativos, neto	21,821,347.33
Resultado Operativo	572,913,158.94
Resultados por Participación en Asociadas, Negocios Conjuntos y Subsidiarias	-
Dividendos y Retribuciones por Instrumentos de Patrimonio	-
Ganancia por Valoración y Venta de Activos y Otros Ingresos	-
Pérdida por Valoración y Venta de Activos	-
Resultado después de Ingresos y Gastos operativos	572,913,158.94
Ajustes netos por Diferencial Cambiario	-
Resultado después de Diferencial Cambiario	572,913,158.94
Gastos de Administración	481,481,834.34
Resultados por Deterioro de Activos no Financieros	-
Resultados de operaciones antes de Impuestos y Contribuciones por Leyes Especiales	91,431,324.60
Contribuciones por Leyes Especiales	2,063,425.00
Gasto por Impuesto sobre la Renta	36,743,537.89
RESULTADO DEL EJERCICIO	52,624,361.71


 Firma del Gerente General o Similar


 Firma del Gerente Financiero o Similar


 Firma del Contador General o Similar



